Статистический анализ успеваемости по школе

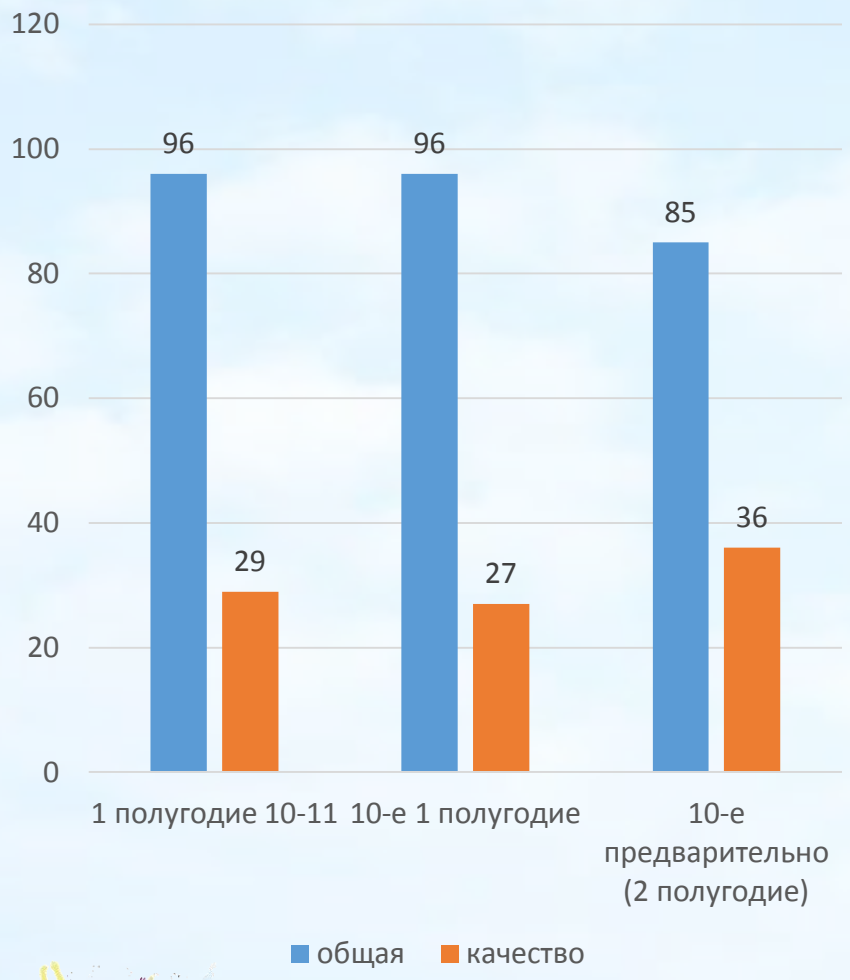

Класс	Общая	Качественная	Не успевает
10а	**83**	**27**	**5**
10б	**89**	**18**	**3**
10в	75	25	4
10ФМ	92	75	-

Статистический анализ успеваемости в 10-11 классах

УСПЕВАЕМОСТЬ ПО ПАРАЛЛЕЛЯМ
(1 полугодие 2018-2019)

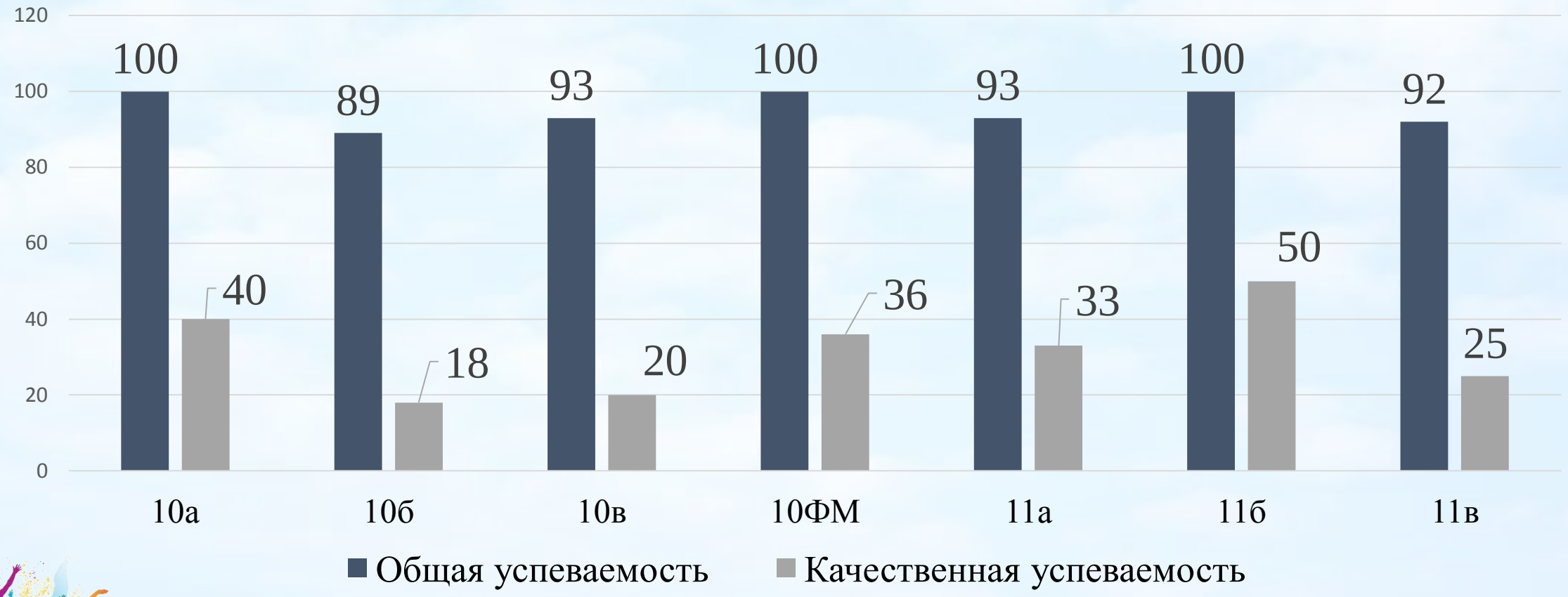

Статистический анализ посещаемости в 10-11 классах

ВСЕГО – 14077 (10КЛ-7069)

2 ПОЛУГОДИЕ – 8290 (81)

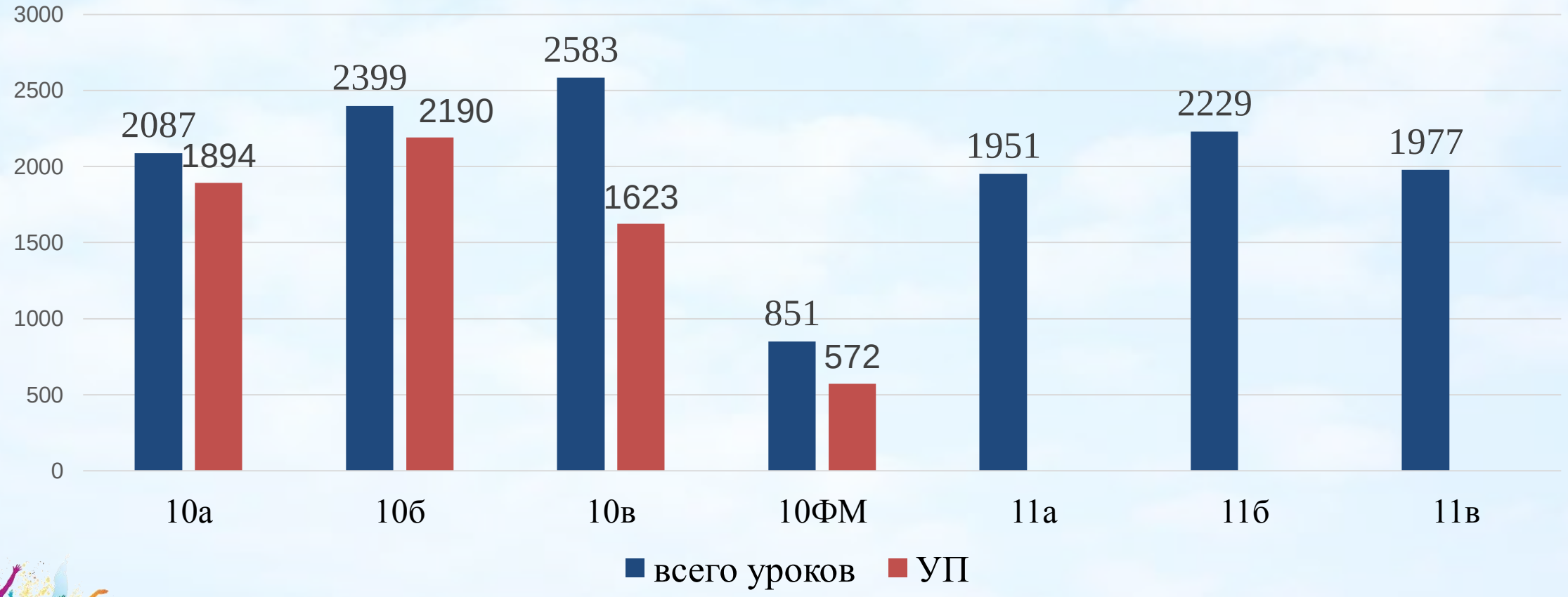

Промежуточная аттестация в 2018-2019 учебном году

	Математика (база)	Математика (профиль)	Физика	Химия	Информатика и ИКТ	Биология	История	География	Английский язык	Немецкий язык	Обществознание	Литература
10а	16	14	5	1	7	0	7	0	0	0	4	4
10б	23	4	4	0	2	2	3	0	2	0	13	1
10в	18	8	2	0	2	2	1	0	2	0	9	6
10ФМ	0	12	12	0	0	0	0	0	0	0	0	0
	57	38	23	1	11	4	11	0	4	0	26	11

Промежуточная аттестация в 2018-2019 учебном году

- 26 апреля – сочинение 10 класс
- 14 мая – русский язык
- 17 мая – математика
- 21 мая – по выбору
- 24 мая - русский язык, сочинение, по выбору
- 28 мая – математика, сочинение, по выбору
- 31 мая – предметы по выбору